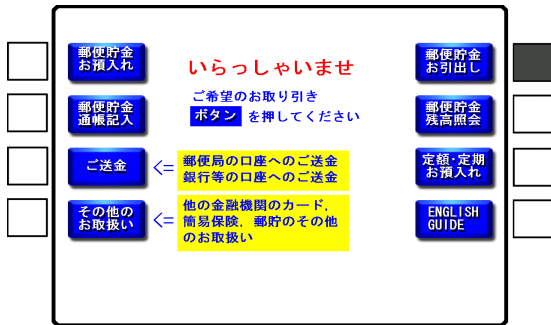


海外発行カードによる引き出しサービス
ATMのご利用方法

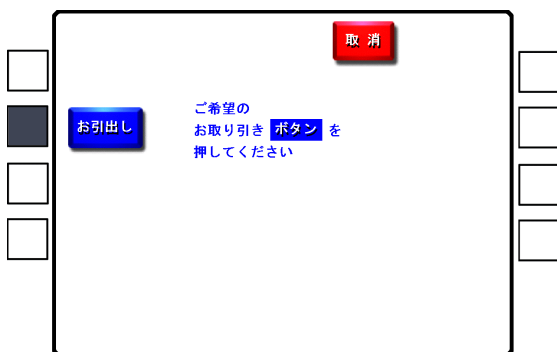
1 「郵便貯金お引出し」ボタンを押してください。



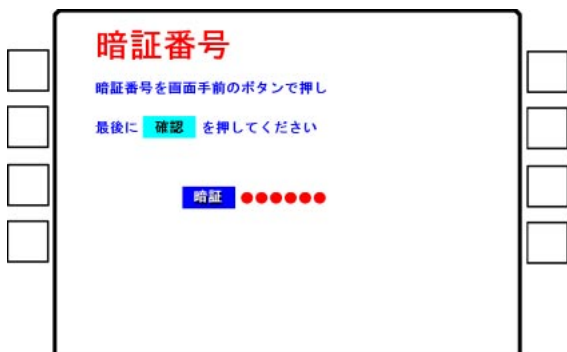
2 カードをカード挿入口へ挿入します。



3 「お引出し」ボタンを押します。



4 暗証番号を押し、「確認」ボタンを押してください。



5 お引出し金額を押してください。

(例)
1万5千円の場合

1. 1を押下
2. 万を押下
3. 5を押下
4. 千を押下
5. 円を押下



6 「確認」ボタンを押してください。
(ボタンのランプが点灯しています。)



7 カード、ご利用明細票および紙幣を抜き取ってください。

